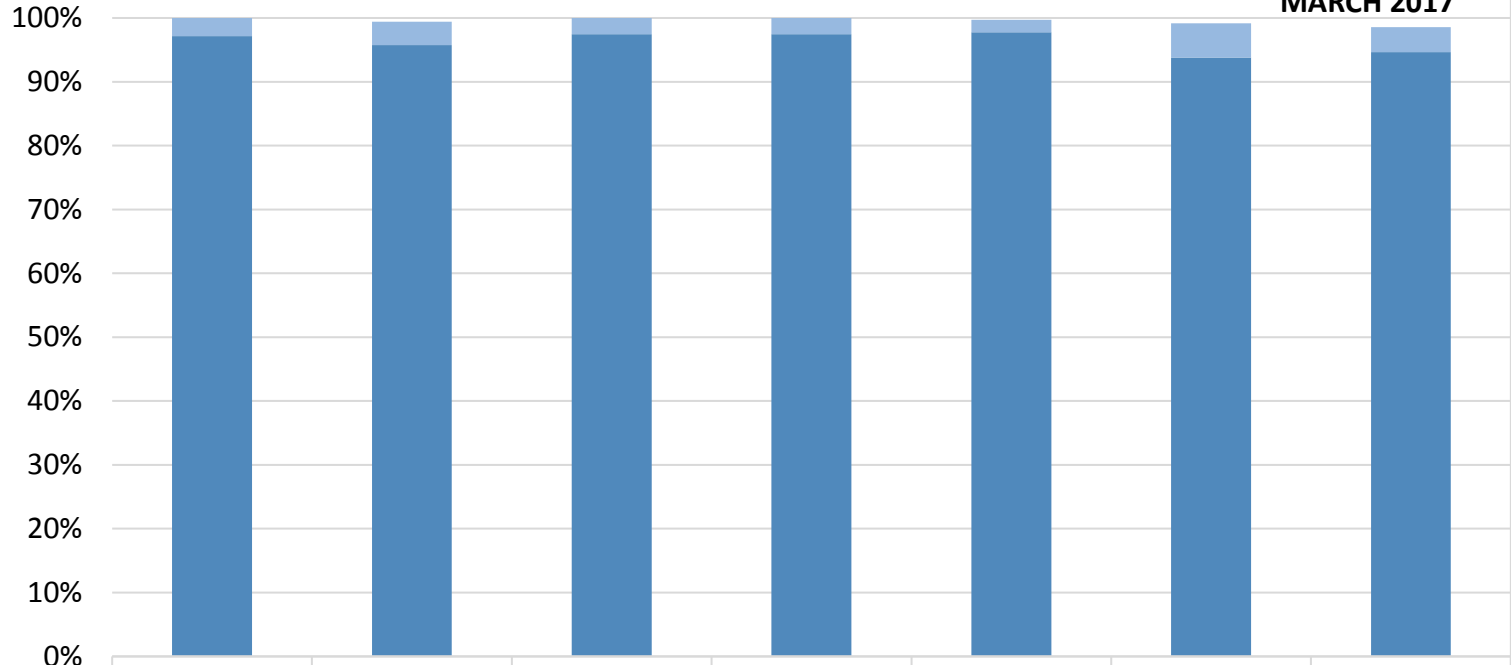


### How many kids at Jefferson Elementary School are vaccinated?\*

MARCH 2017



■ % Nonmedical Exemptions

■ % Vaccinated

3%

4%

3%

3%

2%

5%

4%

97%

96%

97%

97%

98%

94%

95%

Number of children at the school\*\*: **354**

Percent of children with no immunization or exemption record: **0%**

Percent of children with a medical exemption for one or more vaccine(s): **0%**

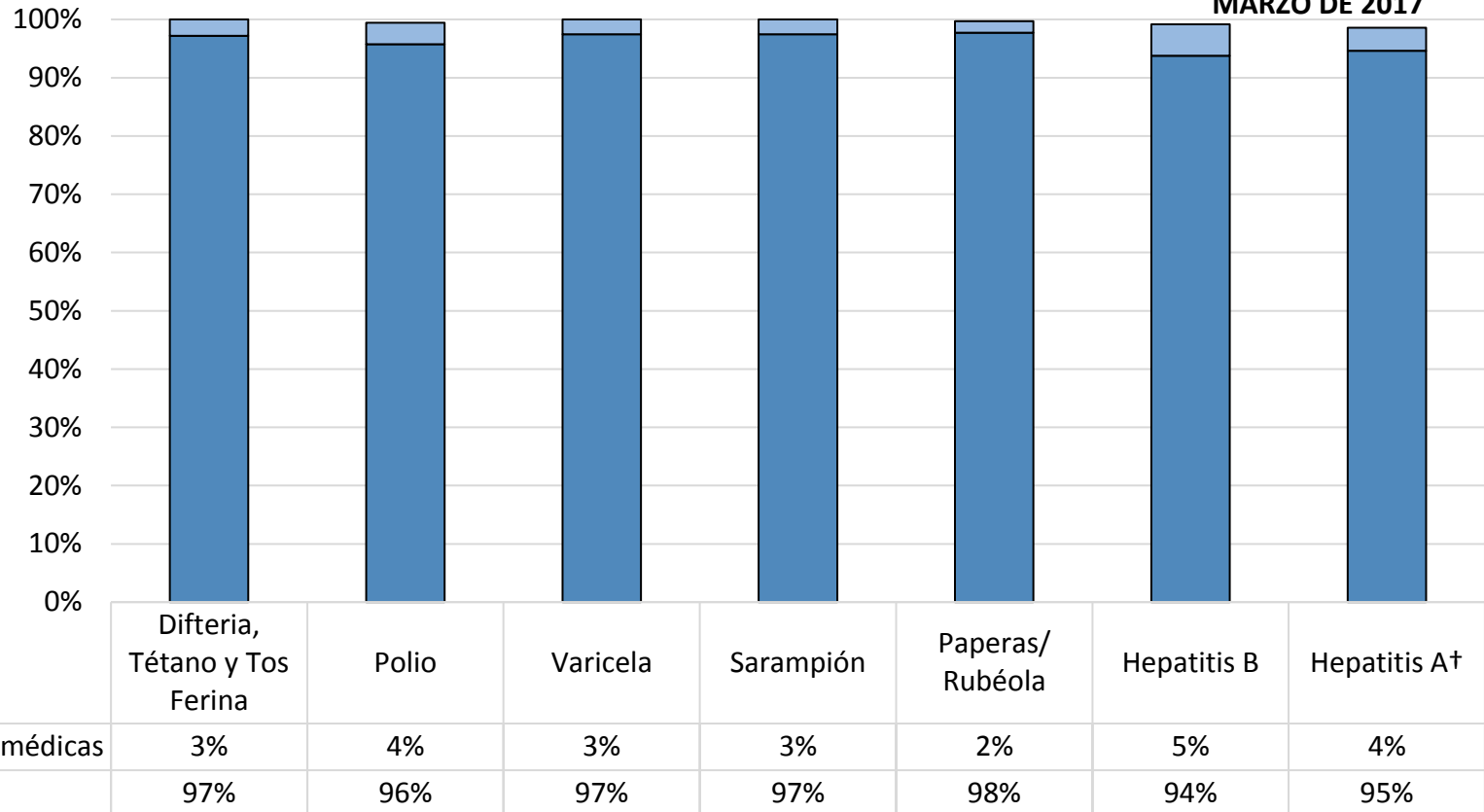
\* Not all immunizations are required for all grades. These numbers may not total 100% if some children have medical exemptions, or are incomplete or in process with immunizations but do not need an exemption because they are on schedule.

\*\*There is/are also **2** child(ren) enrolled for whom immunizations are not required to be reported because their records are tracked by another site or they attend fewer than 5 days per year.

†Blanks indicate this vaccine was not required in the grades at this school, or this vaccine was required for fewer than 10 children.

## ¿Cuántos niños en Jefferson Elementary School están vacunados?\*

MARZO DE 2017



Número de niños en la escuela\*\*: **354**

Porcentaje de niños sin inmunizaciones o exenciones : **0%**

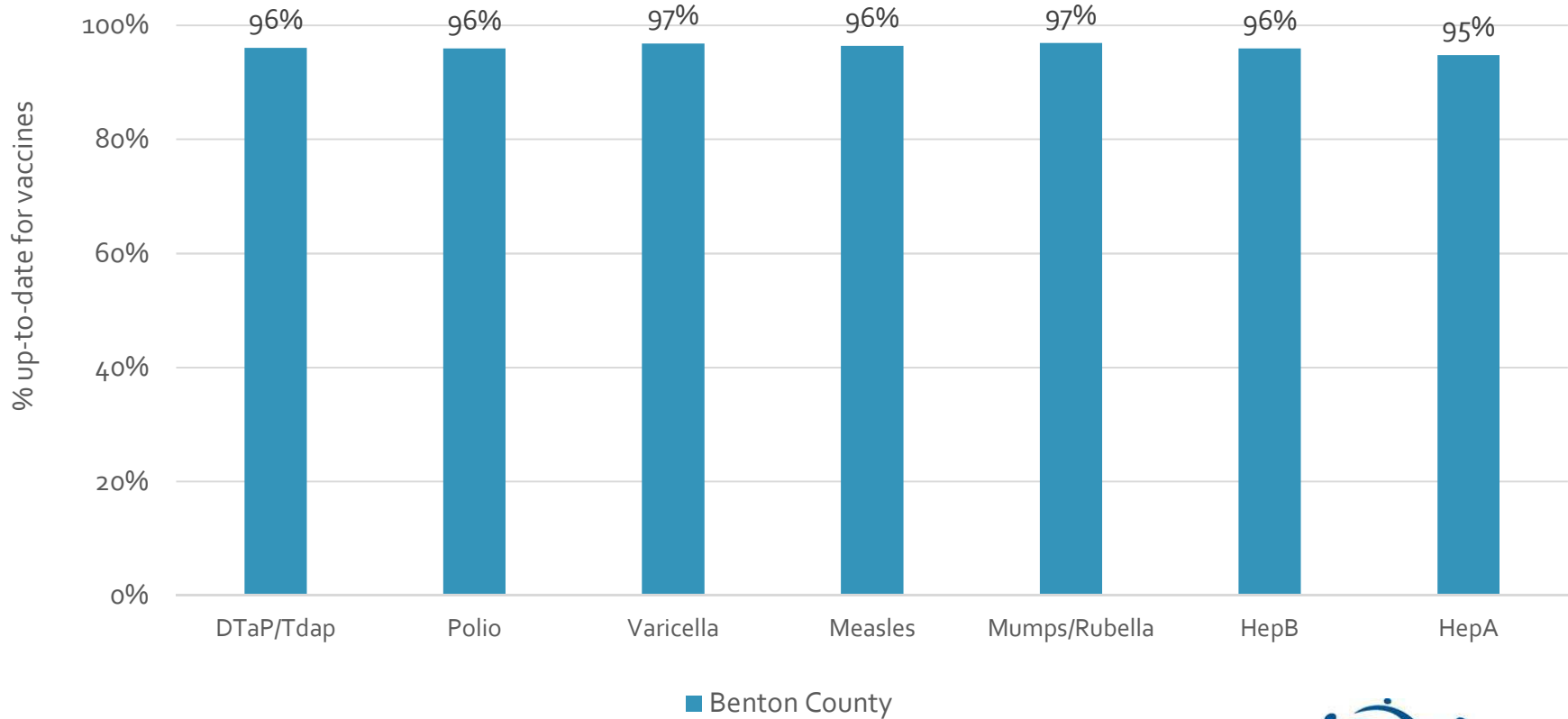
Porcentaje de niños con una exención médica para una o más vacunas: **0%**

\* No todas las vacunas son necesarias para todos los grados. Estos números no totalizan el 100% si algunos niños tienen exenciones médicas, o están incompletas, o si están en proceso de vacunación pero no necesitan una exención porque están dentro del horario.

\*\*Hay también **2** niños matriculados a los que no se les exige que reporten vacunas debido a que sus registros están siendo seguidos por otro sitio, o asisten menos de 5 días al año.

†Espacios en blanco indican ésta vacuna no se exigió en estos grados en esta escuela, o esta vacuna fue requerida a menos de 10 niños.

### How many school-age kids\* are up-to-date in your county?



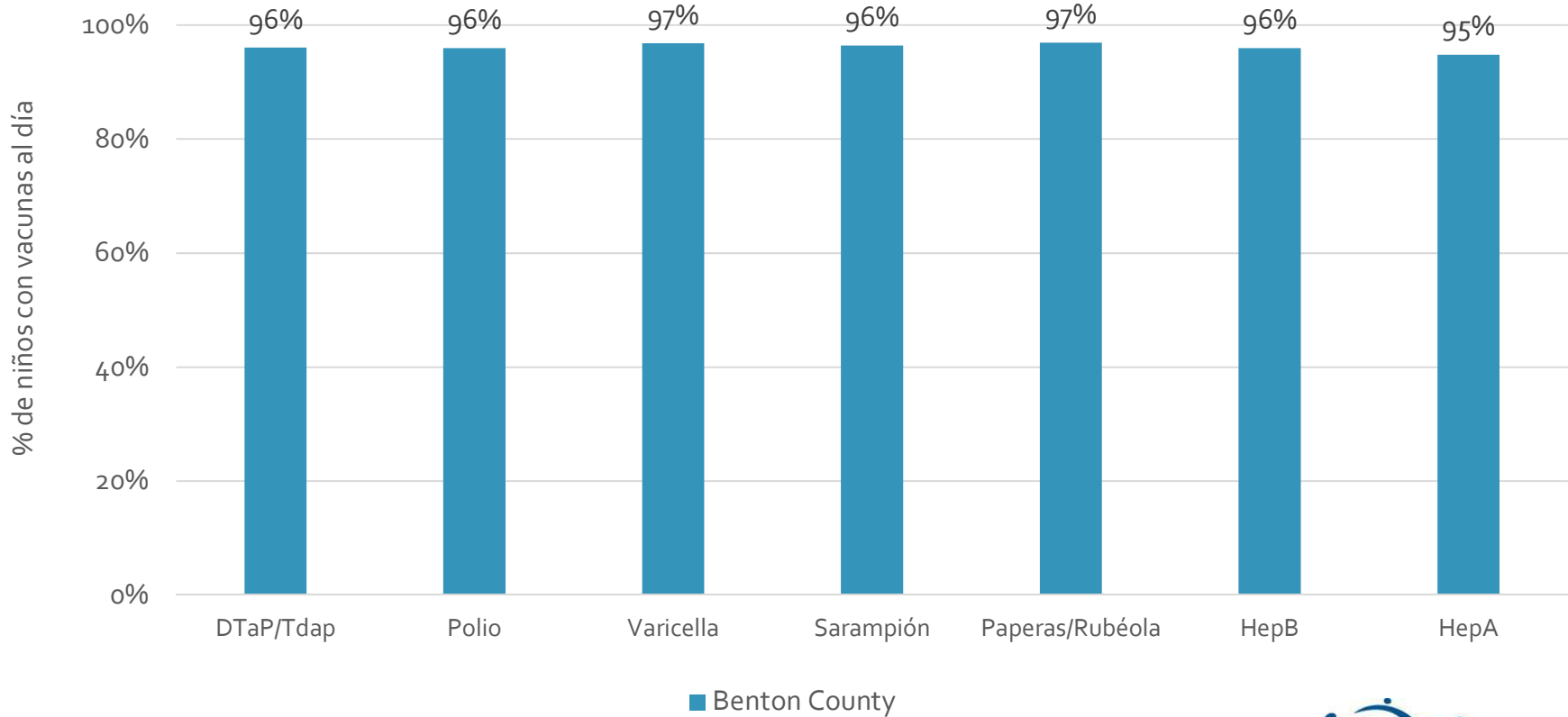
\* Kindergarten through 12th grade

Assessment date: 02/27/2017

Data source: Immunization Primary Review Summary Reports



¿Cuántos niños menores de edad escolar\*  
están al día con las vacunas en su condado?



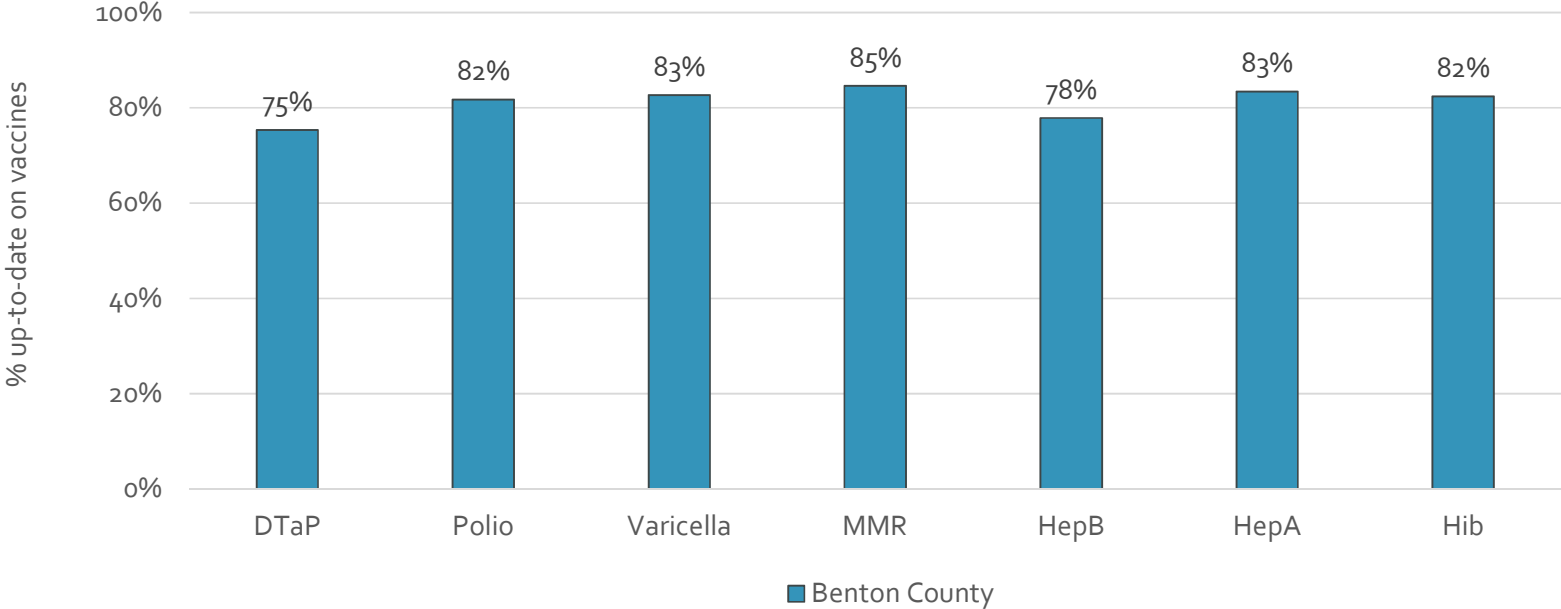
\*Jardín de infancia hasta el grado 12

Fecha de evaluación: 27/Feb/2017

Fuente de datos: Informes de Resumen de Inmunización Primaria



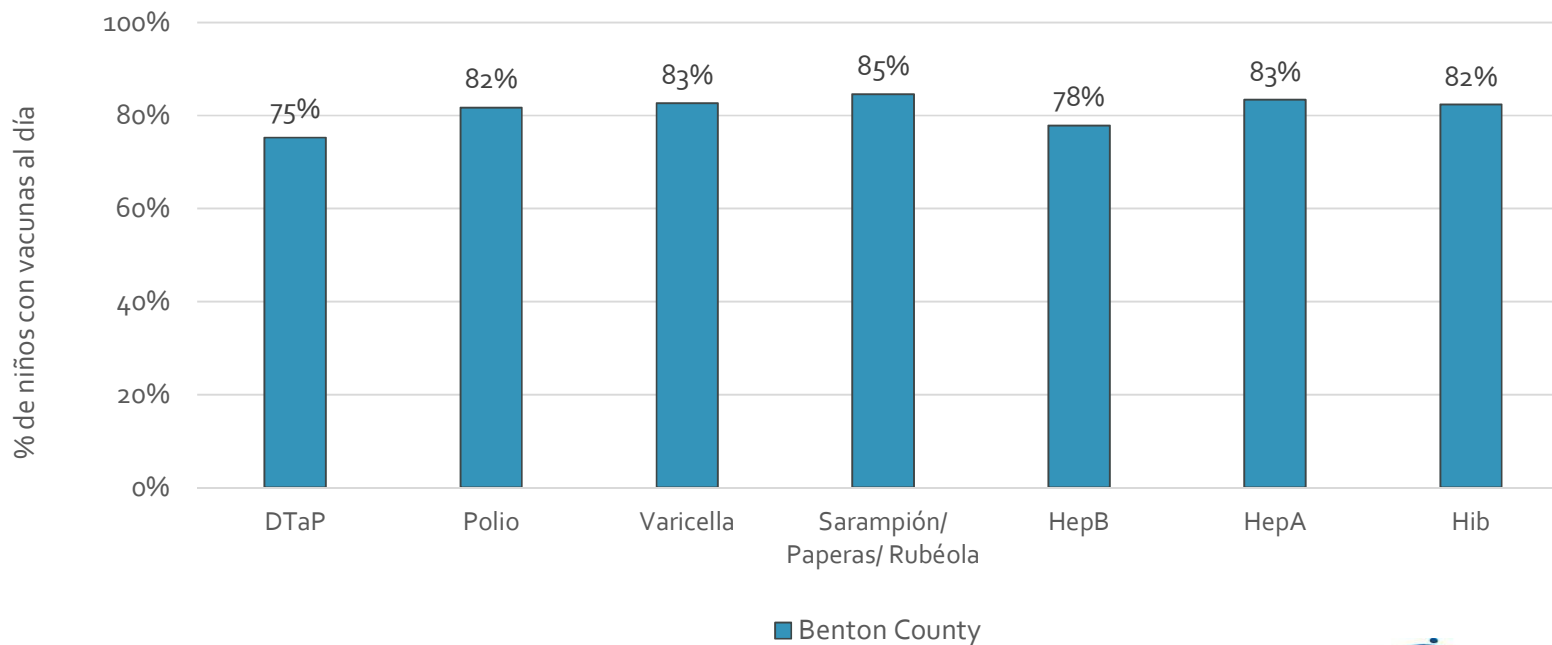
How many kids younger than school-age\* are up-to-date on vaccines your county?



\* Children aged 19 months as of 01/11/2017 through 5 years as of 09/01/2016  
Assessment date: 02/27/2017  
Data source: Oregon ALERT IIS



¿Cuántos niños menores de edad escolar\*  
están al día con las vacunas en su condado?



\*Niños de 19 meses de edad al 11/Ene/2017 hasta los 5 años de edad al 01/Set/2016

Fecha de evaluación: 27/Feb/2017

Fuente de datos: Oregon ALERT IIS

